

# **SAMARPAN ARTS AND COMMERCE COLLEGE, GANDHINAGAR**

## **ANALYSIS OF STUDENT SATISFACTION SURVEY**

**2021 -22**

**Number of Respondents: 182**

# Samarpan Arts and Commerce College

## Student Satisfaction Survey

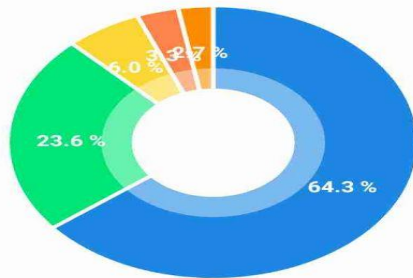
### 2021-22

#### Question 1

How much of the syllabus was covered in the class? कक्षा में कितना पाठ्यक्रम कवर किया गया था ?

PIE CHART

- 85 to 100 % - 117
- 70 to 84 % - 43
- 55 to 69 % - 11
- 30 to 54 % - 6
- Below 30 % - 5

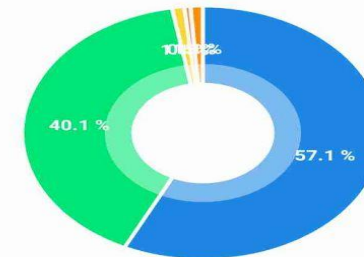


#### Question 2

How well did the teachers prepare for the classes? कक्षाओं के लिए शिक्षकने कितनी अच्छी तरह से तैयारी की?

PIE CHART

- Thoroughly (सांगोपांग / सर्वथा)
- Satisfactorily (संतोषजनक) - 73
- Poorly (बहुत खराब) - 2
- Indifferently (उदासीनता से) - 1
- Won't teach at all (बिलकुल ...)



# Samarpan Arts and Commerce College

## Student Satisfaction Survey

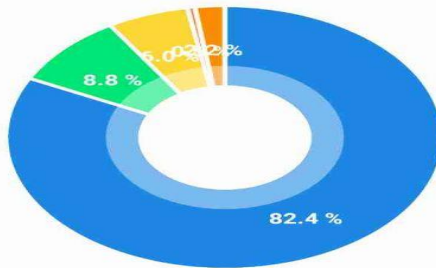
### 2021-22

#### Question 3

How well were the teachers able to communicate?  
शिक्षक संवाद करने में कितने सक्षम है?

PIE CHART

- Always effective (हमेशा प्रभावा..)
- Sometimes effective (कभी क...
- Just satisfactorily (केवल संतोष...
- Generally ineffective (आम तौर ...)
- Very poor communication (बहु...

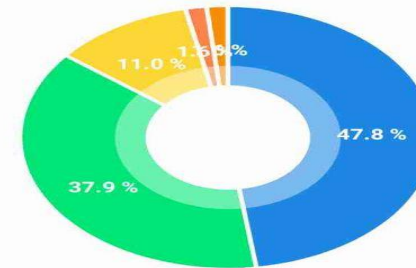


#### Question 4

The teacher's approach to teaching can best be described as  
अध्यापन के प्रति शिक्षक का अभिगम कैसा है?

PIE CHART

- Excellent (उत्कृष्ट) - 87
- Very good (बहुत अच्छा) - 69
- Good (अच्छा) - 20
- Fair (ठीकठाक) - 3
- Poor (घटिया) - 3



# Samarpan Arts and Commerce College

## Student Satisfaction Survey

### 2021-22

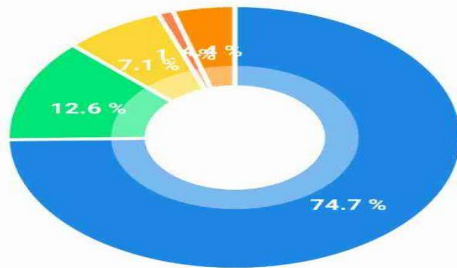
#### Question 5

Fairness of the internal evaluation process by the teachers.

शिक्षकों द्वारा आंतरिक मूल्यांकन की निष्पक्षता

PIE CHART

- Always fair (हमेशा निष्पक्ष) - 136
- Usually fair (आम तौर पर निष्पक्ष) - 12.6 %
- Sometimes unfair (कभी-कभी) - 7.1 %
- Usually unfair (आम तौर पर अनुचित) - 1.6 %
- Unfair (अनुचित) - 8



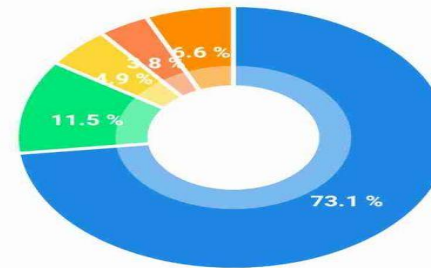
#### Question 6

Was your performance in assignments discussed with you?

कार्य में आपके प्रदर्शन की आपके साथ चर्चा की गई थी?

PIE CHART

- Every time (हर बार) - 133
- Usually (आम तौर पर) - 21
- Occasionally/Sometimes (कभी-कभी) - 4.9 %
- Rarely (बहुत कम) - 7
- Never (कभी नहीं) - 12



# Samarpan Arts and Commerce College

## Student Satisfaction Survey

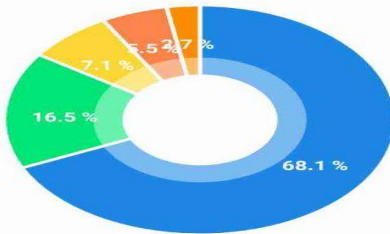
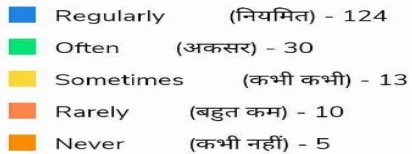
### 2021-22

#### Question 7

The institute takes active interest in promoting internship, student exchange, field visit opportunities for students

आपका संस्थान प्रशिक्षण, छात्र विनिमय और क्षेत्र की यात्रा के अवसर उपलब्ध कराता है

PIE CHART

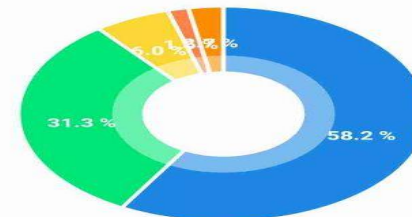


#### Question 8

The teaching and mentoring process in your institution facilitates you in cognitive, social and emotional growth.

आपके संस्थानमें शिक्षण और सलाह प्रक्रिया आपको संज्ञानात्मक, सामाजिक और भावनात्मक विकासमें सुविधा प्रदान करता है.

PIE CHART



# Samarpan Arts and Commerce College

## Student Satisfaction Survey

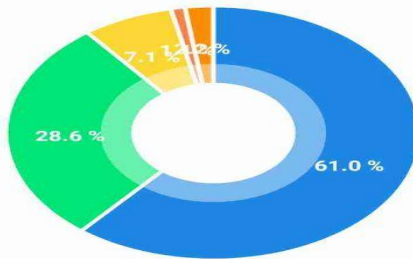
### 2021-22

#### Question 9

The institution provides multiple opportunities to learn and grow.  
संस्थान सिखने और बढ़ने के लिए विभिन्न अवसर प्रदान करता है

PIE CHART

- Strongly agree (दृढ़तापूर्वक सह..)
- Agree (सहमत) - 52
- Neutral (तटस्थ) - 13
- Disagree (असहमत) - 2
- Strongly disagree (दृढ़तापूर्वक

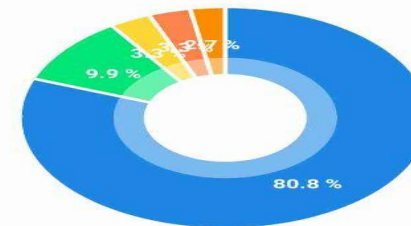


#### Question 10

Teachers inform you about your expected competencies, course outcomes and programme outcomes.  
शिक्षकोने आपको अपेक्षित दक्षताओ, पाठ्यक्रम के परिणामों और कार्यक्रम के परिणामों के बारेमें सूचित किया है

PIE CHART

- Every time (हमेशा) - 147
- Usually (आमतौर पर) - 18
- Occasionally/Sometimes (क...
- Rarely (बहुत कम) - 6
- Never (कभी नहीं) - 5



# Samarpan Arts and Commerce College

## Student Satisfaction Survey

### 2021-22

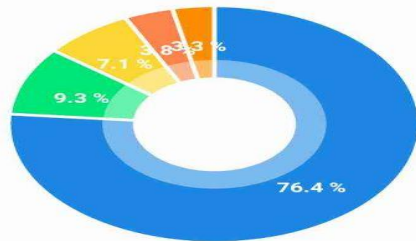
#### Question 11

Your mentor does a necessary follow-up with an assigned task to you.

आपके शिक्षक आपके लिए एक नियत कार्य के साथ आवश्यक अनुवर्ती कार्रवाई कराते है

PIE CHART

- Every time (हमेशा) - 139
- Usually (आमतौर पर) - 17
- Occasionally/Sometimes (क...
- Rarely (बहुत कम) - 7
- I don't have a mentor (मेरा को..



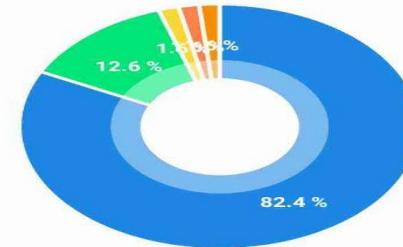
#### Question 12

The teachers illustrate the concepts through examples and applications.

शिक्षक उदाहरणों और अनुप्रयोगों के माध्यम से अवधारणाओं को दर्शाते है

PIE CHART

- Every time (हमेशा) - 150
- Usually (आमतौर पर) - 23
- Occasionally/Sometimes (क...
- Rarely (बहुत कम) - 3
- Never (कभी नहीं) - 3





# Samarpan Arts and Commerce College

## Student Satisfaction Survey

### 2021-22

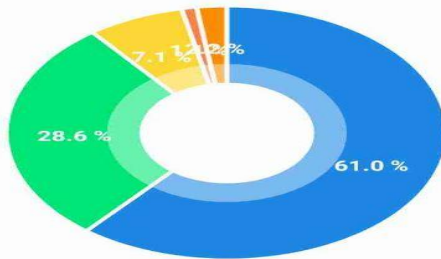
#### Question 13

The institution provides multiple opportunities to learn and grow.

संस्थान सिखने और बढ़ने के लिए विभिन्न अवसर प्रदान करता है

PIE CHART

- Strongly agree (दृढ़तापूर्वक सह..)
- Agree (सहमत) - 52
- Neutral (तटस्थ) - 13
- Disagree (असहमत) - 2
- Strongly disagree (दृढ़तापूर्वक



#### Question 14

Teachers inform you about your expected competencies, course outcomes and programme outcomes.

शिक्षकोने आपको अपेक्षित दक्षताओ, पाठ्यक्रम के परिणामों और कार्यक्रम के परिणामों के बारेमें सूचित किया है

PIE CHART

- Every time (हमेशा) - 147
- Usually (आमतौर पर) - 18
- Occasionally/Sometimes (क...
- Rarely (बहुत कम) - 6
- Never (कभी नहीं) - 5





# Samarpan Arts and Commerce College

## Student Satisfaction Survey

### 2021-22

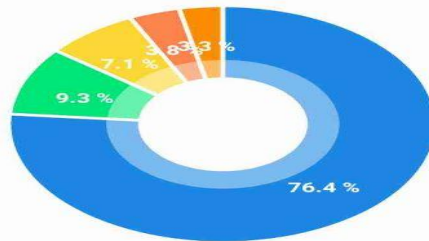
#### Question 15

Your mentor does a necessary follow-up with an assigned task to you.

आपके शिक्षक आपके लिए एक नियत कार्य के साथ आवश्यक अनुवर्ती कार्रवाई कराते है

PIE CHART

- Every time (हमेशा) - 139
- Usually (आमतौर पर) - 17
- Occasionally/Sometimes (क...
- Rarely (बहुत कम) - 7
- I don't have a mentor (मेरा को..



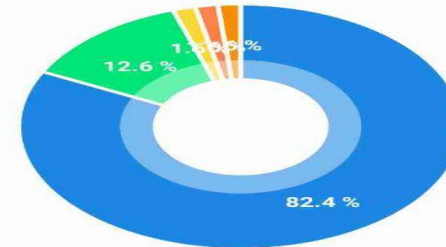
#### Question 16

The teachers illustrate the concepts through examples and applications.

शिक्षक उदाहरणों और अनुप्रयोगों के माध्यम से अवधारणाओं को दर्शाते है

PIE CHART

- Every time (हमेशा) - 150
- Usually (आमतौर पर) - 23
- Occasionally/Sometimes (क...
- Rarely (बहुत कम) - 3
- Never (कभी नहीं) - 3



# Samarpan Arts and Commerce College

## Student Satisfaction Survey

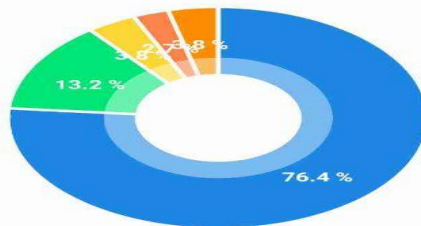
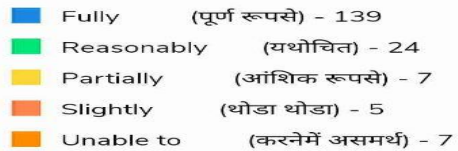
### 2021-22

#### Question 17

The teachers identify your strengths and encourage you with providing right level of challenges.

शिक्षक आपकी ताकत की पहचान करते हैं और आपको चुनौतियों के सही स्तर प्रदान करने के साथ प्रोत्साहित करते हैं

PIE CHART

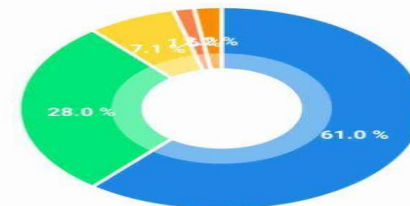
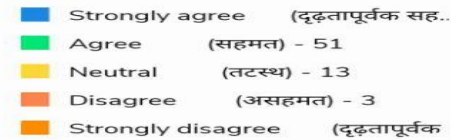


#### Question 18

The institution makes effort to engage students in the monitoring, review and continuous quality improvement of the teaching learning process.

संस्थान शिक्षा- शिक्षण प्रक्रिया की निगरानी, समीक्षा और निरंतर गुणवत्ता सुधार में छात्रों को संलग्न करने का प्रयास करता है.

PIE CHART



# Samarpan Arts and Commerce College

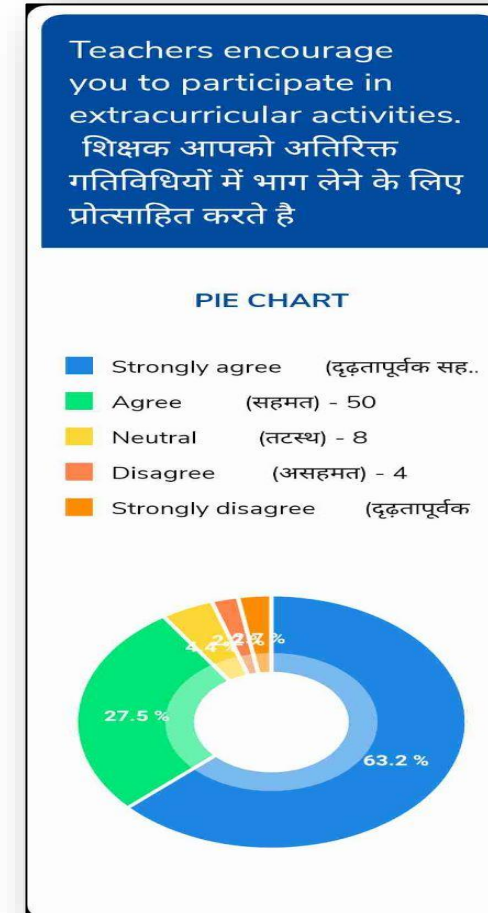
## Student Satisfaction Survey

### 2021-22

#### Question 19



#### Question 20



# Samarpan Arts and Commerce College

## Student Satisfaction Survey

### 2021-22

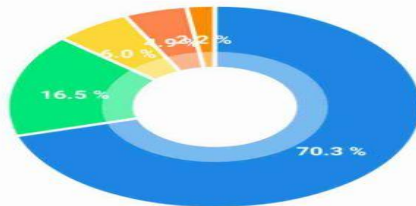
#### Question 21

Efforts are made by the institute/ teachers to inculcate soft skills, life skills and employability skills to make you ready for the world of work.

संस्थान/शिक्षकों द्वारा रोजगार की दुनिया के लिए तैयार करने के लिए व्यवहार कुशलता, जीवन कौशल और रोजगार योग्यता कौशल का आकलन करने या समझने का प्रयास हुआ है.

PIE CHART

- To a great extent (काफी हद त.. - 30
- Moderate (मध्यम) - 11
- Some what (कुछ हद तक) - 9
- Very little (बहुत कम) - 4
- Not at all (बिलकुल नहीं)



#### Question 22

What percentage of teachers use ICT tools such as LCD projector, Multimedia, etc. while teaching.

सिखाने के समय कितने प्रतिशत शिक्षक एल.सी.डी प्रोजेक्टर, मल्टीमिडिया इत्यादि जैसे सूचना एवं सम्प्रेषण तकनीक (आई सी टी ) का उपयोग करते हैं..

PIE CHART

- Above 90% (९० % से ज्यादा) - 17
- 70 – 89% (७० – ८९ %) - 54
- 50 – 69% (५० – ६९ %) - 18
- 30 – 49% (३० – ४९%) - 6
- Below 29% (२९% से कम)



# Samarpan Arts and Commerce College

## Student Satisfaction Survey

### 2021-22

#### Question 23

