

SAMARPAN ARTS AND COMMERCE COLLEGE, GANDHINAGAR

ANALYSIS OF STUDENT SATISFACTION SURVEY

2020-21

Number of Respondents: 441

Samarpan Arts and Commerce College

Student Satisfaction Survey

2020-21

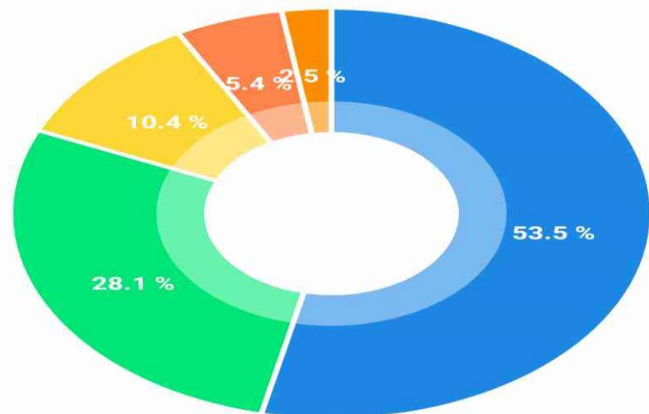
Question 1

Question 2

How much of the syllabus was covered in the class? कक्षा में कितना पाठ्यक्रम कवर किया गया था ?

PIE CHART

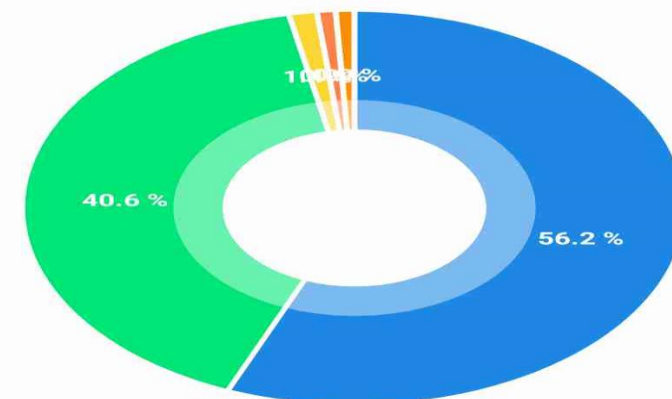
- 85 to 100 % - 236
- 70 to 84 % - 124
- 55 to 69 % - 46
- 30 to 54 % - 24
- Below 30 % - 11



How well did the teachers prepare for the classes? कक्षाओं के लिए शिक्षकने कितनी अच्छी तरह से तैयारी की?

PIE CHART

- Thoroughly (सांगोपांग / सर्वथा) - 248
- Satisfactorily (संतोषजनक) - 179
- Poorly (बहुत खराब) - 6
- Indifferently (उदासीनता से) - 4
- Won't teach at all (बिल्कुल शिखाया नहीं) - 4



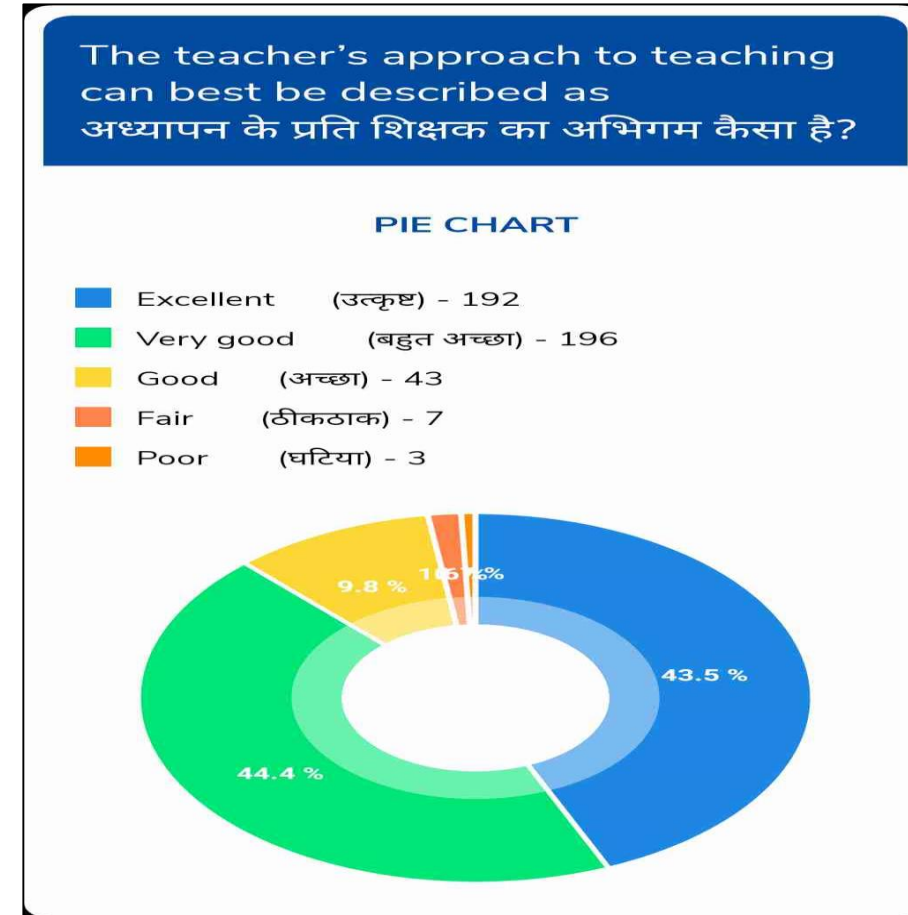
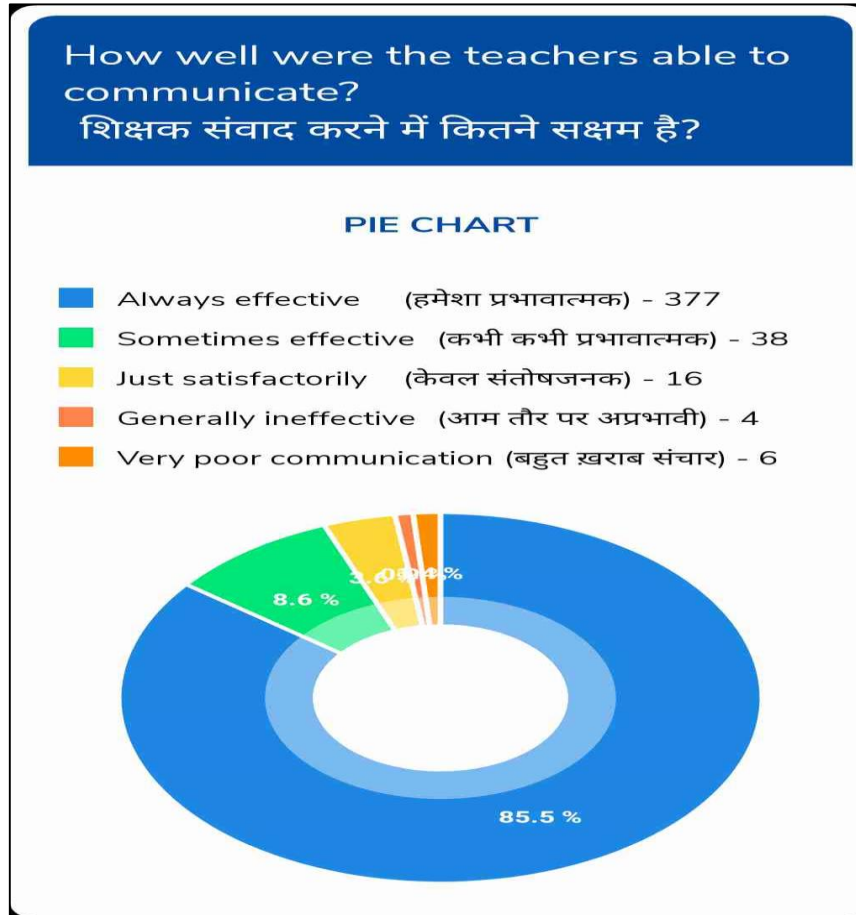
Samarpan Arts and Commerce College

Student Satisfaction Survey

2020-21

Question 3

Question 4



Samarpan Arts and Commerce College

Student Satisfaction Survey

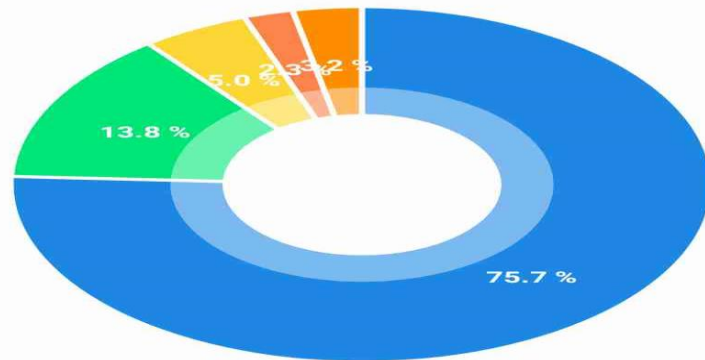
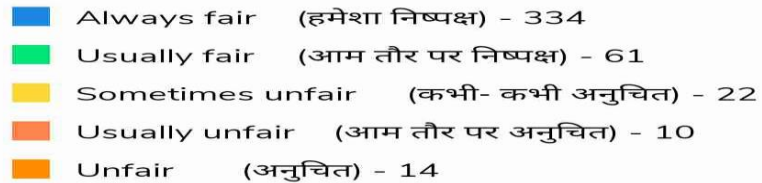
2020-21

Question 5

Question 6

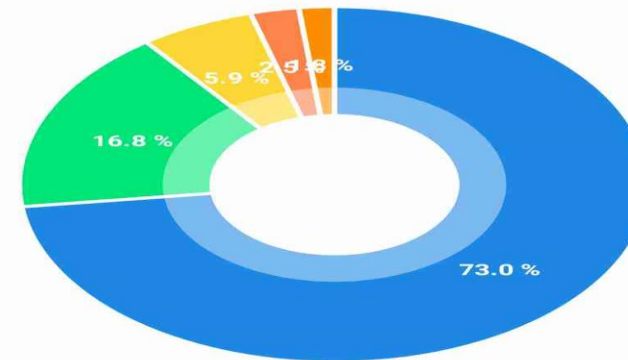
Fairness of the internal evaluation process by the teachers.
शिक्षकों द्वारा आंतरिक मूल्यांकन की निष्पक्षता

PIE CHART



Was your performance in assignments discussed with you?
कार्य में आपके प्रदर्शन की आपके साथ चर्चा की गई थी?

PIE CHART



Samarpan Arts and Commerce College

Student Satisfaction Survey

2020-21

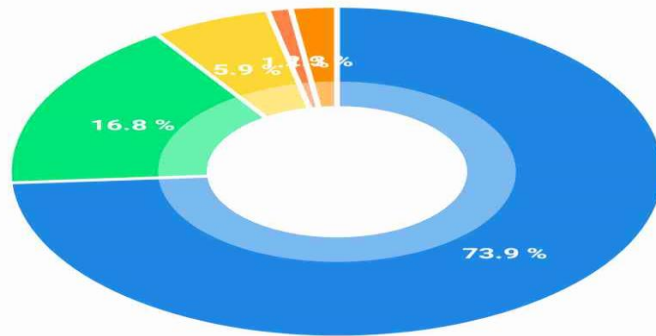
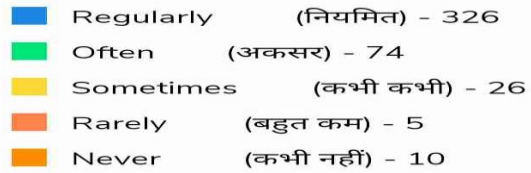
Question 7

Question 8

The institute takes active interest in promoting internship, student exchange, field visit opportunities for students

आपका संस्थान प्रशिक्षण, छात्र विनिमय और क्षेत्र की यात्रा के अवसर उपलब्ध कराता है

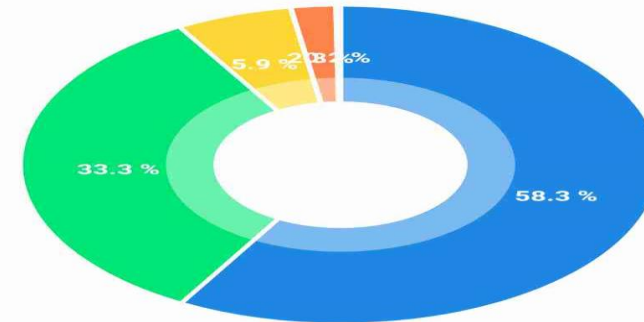
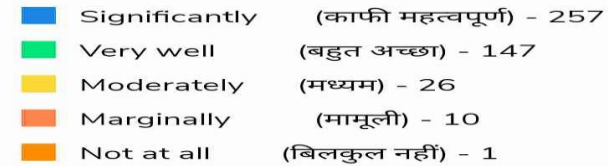
PIE CHART



The teaching and mentoring process in your institution facilitates you in cognitive, social and emotional growth.

आपके संस्थानमें शिक्षण और सलाह प्रक्रिया आपको संज्ञानात्मक, सामाजिक और भावनात्मक विकासमें सुविधा प्रदान करता है.

PIE CHART



Samarpan Arts and Commerce College

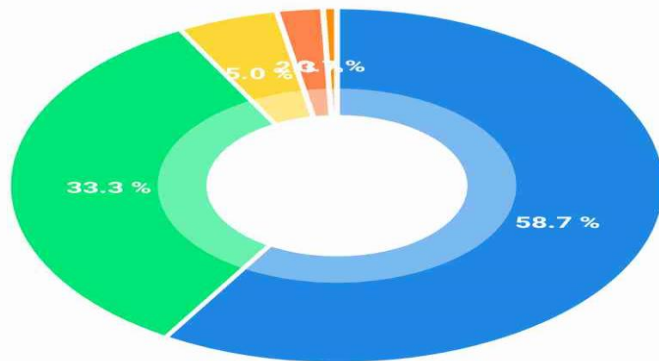
Student Satisfaction Survey

2020-21

Question 9

The institution provides multiple opportunities to learn and grow.
संस्थान सिखने और बढ़ने के लिए विभिन्न अवसर प्रदान करता है

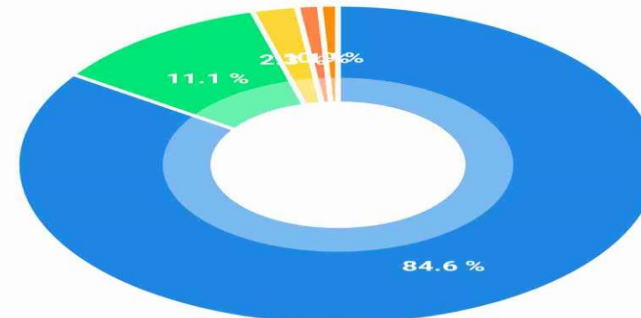
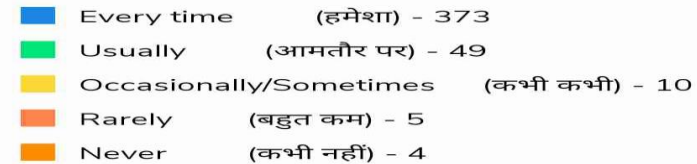
PIE CHART



Question 10

Teachers inform you about your expected competencies, course outcomes and programme outcomes.
शिक्षकोने आपको अपेक्षित दक्षताओ, पाठ्यक्रम के परिणामों और कार्यक्रम के परिणामों के बारेमें सूचित किया है

PIE CHART



Samarpan Arts and Commerce College

Student Satisfaction Survey

2020-21

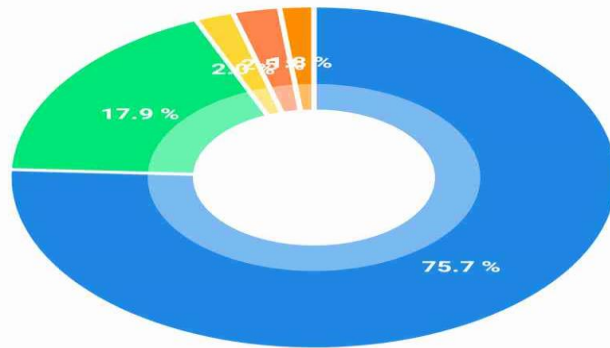
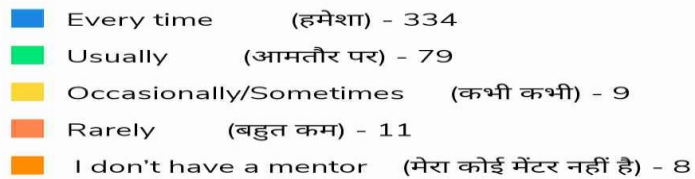
Question 11

Question 12

Your mentor does a necessary follow-up with an assigned task to you.

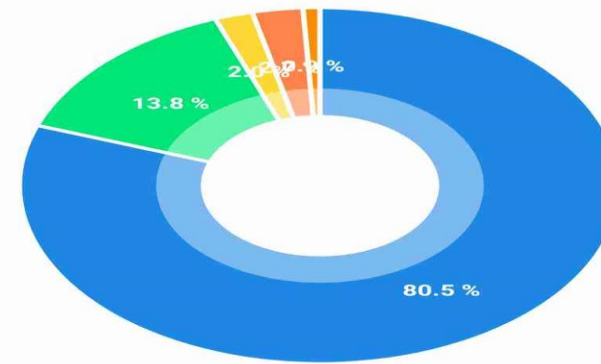
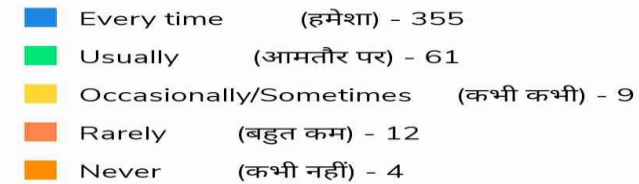
आपके शिक्षक आपके लिए एक नियत कार्य के साथ आवश्यक अनुवर्ती कार्रवाई कराते है

PIE CHART



The teachers illustrate the concepts through examples and applications.
शिक्षक उदाहरणों और अनुप्रयोगों के माध्यम से अवधारणाओं को दर्शाते है

PIE CHART



Samarpan Arts and Commerce College

Student Satisfaction Survey

2020-21

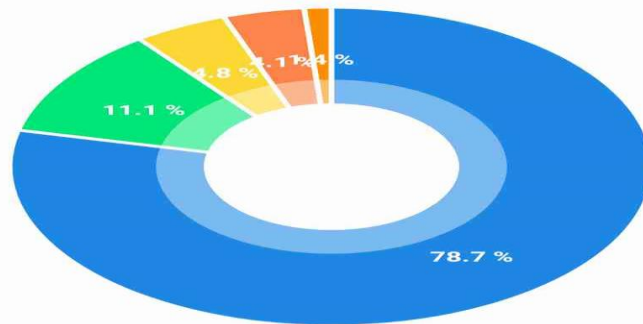
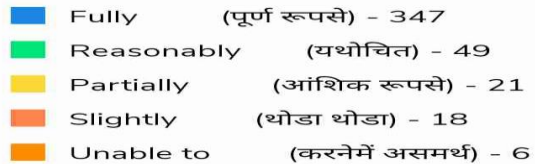
Question 13

Question 14

The teachers identify your strengths and encourage you with providing right level of challenges.

शिक्षक आपकी ताकत की पहचान करते हैं और आपको चुनौतियों के सही स्तर प्रदान करने के साथ प्रोत्साहित करते हैं

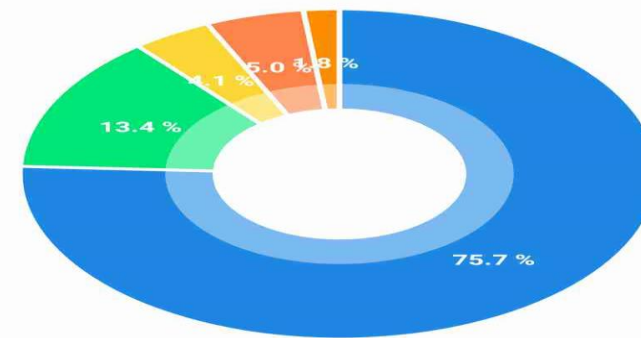
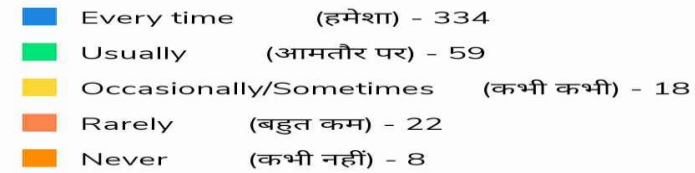
PIE CHART



Teachers are able to identify your weaknesses and help you to overcome them.

आपके शिक्षक आपकी कमजोरियों की पहचान करने में समर्थ हैं और उनको दूर करने में आपकी सहायता करते हैं।

PIE CHART



Samarpan Arts and Commerce College

Student Satisfaction Survey

2020-21

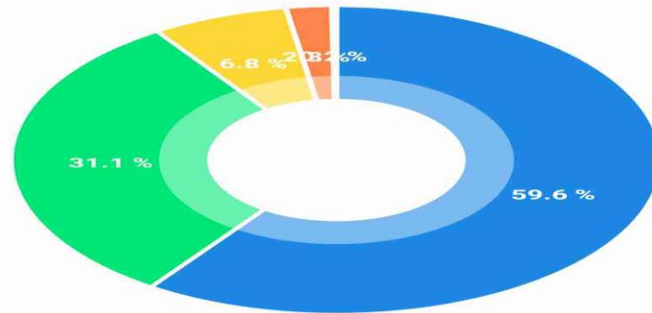
Question 15

Question 16

The institution makes effort to engage students in the monitoring, review and continuous quality improvement of the teaching learning process.

संस्थान शिक्षा- शिक्षण प्रक्रिया की निगरानी, समीक्षा और निरंतर गुणवत्ता सुधार में छात्रों को संलग्न करने का प्रयास करता है।

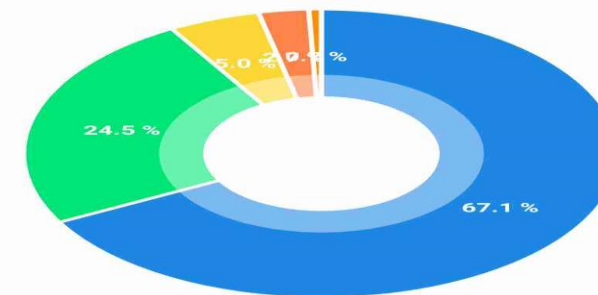
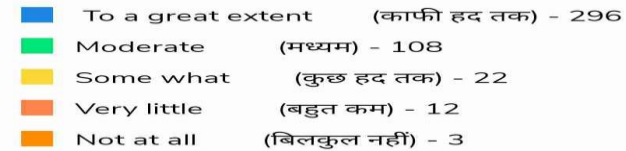
PIE CHART



The institute/ teachers use student centric methods, such as experiential learning, participative learning and problem solving methodologies for enhancing learning experiences.

संस्थान/शिक्षक छात्र केन्द्रित पद्धतियों का प्रयोग करते हैं, जैसे के अनुभवात्मक शिक्षा, सहभागी शिक्षा और सिखने के अनुभव को बढ़ाने के लिए समस्या सुलजाने के तरीके

PIE CHART



Samarpan Arts and Commerce College

Student Satisfaction Survey

2020-21

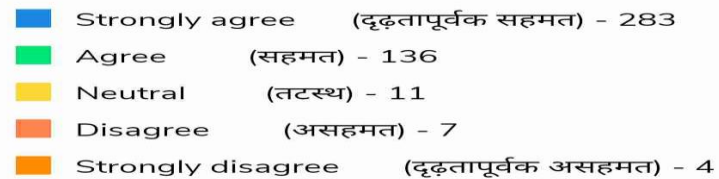
Question 17

Question 18

Teachers encourage you to participate in extracurricular activities.

शिक्षक आपको अतिरिक्त गतिविधियों में भाग लेने के लिए प्रोत्साहित करते हैं

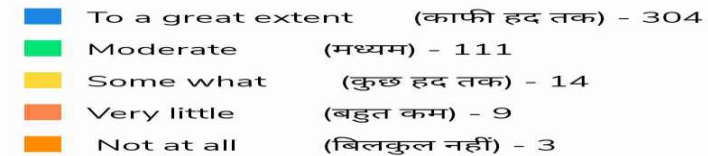
PIE CHART



Efforts are made by the institute/ teachers to inculcate soft skills, life skills and employability skills to make you ready for the world of work.

संस्थान/शिक्षको द्वारा रोजगार की दुनिया के लिए तैयार करने के लिए व्यवहार कुशलता, जीवन कौशल और रोजगार योग्यता कौशल का आकलन करने या समझाने का प्रयास हुआ है.

PIE CHART



Samarpan Arts and Commerce College

Student Satisfaction Survey

2020-21

Question 19

Question 20

What percentage of teachers use ICT tools such as LCD projector, Multimedia, etc. while teaching.
सिखाने के समय कितने प्रतिशत शिक्षक एल.सी.डी प्रोजेक्टर, मल्टीमिडिया इत्यादि जैसे सूचना एवं संप्रेषण तकनीक (आई सी टी) का उपयोग करते हैं..

PIE CHART

Above 90%	(९० % से ज्यादा) - 217
70 – 89%	(७० – ८९ %) - 121
50 – 69%	(५० – ६९ %) - 51
30 – 49%	(३० – ४९%) - 24
Below 29%	(२९% से कम) - 28



The overall quality of teaching-learning process in your institute is very good.
आपके संस्थान में शिक्षा-शिक्षण प्रक्रिया की समग्र गुणवत्ता बहुत अच्छी है

PIE CHART

Strongly agree	(दृढ़तापूर्वक सहमत) - 275
Agree	(सहमत) - 136
Neutral	(तटस्थ) - 14
Disagree	(असहमत) - 10
Strongly disagree	(दृढ़तापूर्वक असहमत) - 6

